

# Handleiding Eduarte

## Digitaal aanmelden VMBO



**Versie: 1.1**

**Datum laatste versie: 23-2-2023**

**Gemaakt door: L. Jansma**

**Gemaakt voor: VMBO**

## Inleiding

Vanaf 1 februari is het mogelijk om uw zoon/dochter digitaal aan te melden.

Aanmelden kan via de groene knop **Aanmelden** rechtsboven in de menubalk. Deze handleiding kan u stap voor stap helpen tijdens het aanmelden. Ook vindt u tips waar p moet letten. Lees deze handleiding door voordat u begint met de aanmelding.

## Digitaal aanmelden – Stap 1 – Starten

Lees de tekst goed door en kies rechts onderin

**Volgende**



**AERES VMBO**  
**AERES MBO**  
**MBO Life Sciences**  
HET LAMB COLLEGE & AERES MBO LEERWEGEN

### Digitaal aanmelden - Stap 1 - Starten

#### Starten met digitaal aanmelden

Welkom op de aanmeldsite van Aeres VMBO, Aeres MBO en MBO Life Sciences. Leuk dat je voor één van onze opleidingen kiest!  
**Let op: het aanmelden kun je het beste doen via een computer/laptop.** Onderaan klik je op Volgende om naar het volgende scherm te gaan. Zie je de knop niet, scroll dan naar rechts.

#### Aanmelden

Op de volgende schermen vul je stap-voor-stap de gegevens in voor je voorlopige aanmelding. Twijfel je ergens over of heb je vragen, neem dan contact op met de administratie van jouw school naar keuze.

**Houd je Burgerservicenummer (BSN) en de gegevens van je vooropleiding bij de hand.**

#### Tips bij het invullen

- De gekleurde velden zijn verplicht om in te vullen.
- Bij sommige vragen staat een blauw vraagteken, klik daarop voor extra uitleg.
- Een vergrootglas betekent dat je kunt zoeken. Je kunt ook gewoon beginnen met typen, de opties verschijnen dan vanzelf.
- Op het laatste scherm kun je relevante documenten uploaden. Maak van tevoren een scan of foto van je cijferlijst, diploma, verklaringen etc.
- Vergeet niet om aan het einde op voltooiën te klikken. Je antwoorden worden tussentijds NIET opgeslagen!

#### Aanmelding compleet?

Na je aanmelding ontvang je direct een bevestigingsmail met de aanmeldingsgegevens in de bijlage (check je spam-box). Controleer of je gegevens goed zijn ingevuld. Je ontvangt later meer informatie over de vervolgstappen.

Tot ziens bij één van onze opleidingen!

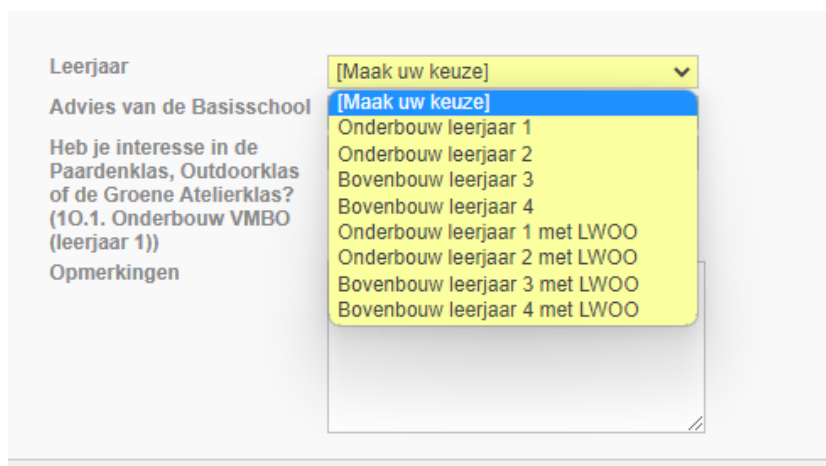
Met vriendelijke groet,  
Aeres VMBO, Aeres MBO en MBO Life Sciences

Contactgegevens [Aeres VMBO](#), [Aeres MBO](#) en [MBO Life Sciences](#)

**Afbreken** **Volgende**

## Digitaal aanmelden – Stap 2 – Opleiding

Leerjaar: kies het juiste leerjaar. Heeft uw zoon of dochter een advies voor leerwegondersteuning, kies dan het leerjaar met LWO.



Leerjaar

Advies van de Basisschool

Heb je interesse in de Paardenklas, Outdoorklas of de Groene Atelierklas? (10.1. Onderbouw VMBO (leerjaar 1))

Opmerkingen

[Maak uw keuze]

- Onderbouw leerjaar 1
- Onderbouw leerjaar 2
- Bovenbouw leerjaar 3
- Bovenbouw leerjaar 4
- Onderbouw leerjaar 1 met LWO
- Onderbouw leerjaar 2 met LWO
- Bovenbouw leerjaar 3 met LWO
- Bovenbouw leerjaar 4 met LWO

Vul veld 'Advies van de Basisschool' in. Bij sommige vmbo-locaties volgt er daarna nog een extra vraag over bijvoorbeeld interesses die uw zoon of dochter heeft. Klik daarna op **Volgende**

**AERES VMBO**  
**AERES MBO**  
**MBO Life Sciences**  
FRIELAND COLLEGE & AERES HANDELSHOGESCHOOL

### Digitaal aanmelden - Stap 2 - Opleiding

Onderwijstype:kies MBO of VMBO **VMBO** ▼

**Gewenste opleiding** ?

Aanmelden bij ? **Aeres VMBO Sneek** ▼

Gewenste opleiding ? **10.1. Onderbouw VMBO (leerjaar 1)** ↗

Gewenste locatie ? **Aeres VMBO Sneek** ▼

Gewenste begindatum ? **01-08-2023** 📅

Leerjaar **[Maak uw keuze]** ▼

Advies van de Basisschool **[Maak uw keuze]** ▼

Heb je interesse in de Paardenklas, Outdoorklas of de Groene Atelierklas? (10.1. Onderbouw VMBO (leerjaar 1)) **[Maak uw keuze]** ▼

Opmerkingen

**Afbreken** **Vorige** **Volgende**

## Digitaal aanmelden – Stap 3 van 7 – Personalialia

De gele velden zijn verplichte velden, maar vul ook, indien bekend, de witte velden in.

Bij de postcode en huisnummer vult u alleen een 'Toevoeging' in wanneer u bijvoorbeeld woont op huisnummer 2A. Bij de toevoeging vult u de letter A in.

Vergeet niet de 'Taal die thuis gesproken wordt' in te vullen. Wanneer u alle velden heeft gevuld, kiest u **Volgende**

## Digitaal aanmelden - Stap 3 van 7 - Personalia

### Deelnemer personalia

#### Personalia

Burgerservicenummer ?

Nummer

Achternaam ?

Tussenvoegsel ?

Voorna(a)m(en) ?

Voorletter(s) ?

Roepnaam ?

Geslacht ?

Geboortedatum ?

Geboorteland ?

Geboren te ?

1e Nationaliteit ?

#### Adres

Land

Postcode / huisnummer   Toevoeging

Aanduiding

Straat

Plaats

Geheim

#### Contactgegevens

**Geheim**

E-mail adres deelnemer/student (EOV)

Telefoon mobiel (TM) +31

Telefoon privé (T) +31

Telefoon mobiel deelnemer/student (TMOV) +31

WIS Email adres t.b.v. de digitale schoolnota (WIS-Email)

E-mail adres t.b.v. de communicatie over de digitale aanmelding (D-Email)

Taal die thuis gesproken wordt

Heb je behoefte aan extra ondersteuning vanwege een lichamelijke of psychische beperking (ADHD, autisme, Pdd-nos, asperger, etc.)?

Is er sprake van dyscalculie?

Is er sprake van dyslexie?

Aanvullende informatie

Afbreken
Vorige
Volgende

## Digitaal aanmelden – Stap 4 van 7 – Ouder verzorger

De gele velden zijn verplichte velden, maar vul ook, indien bekend, alle witte velden in.

Hier zijn meerdere relaties (bijvoorbeeld uw partner) in te vullen. Klik hiervoor links onder in het scherm op

Nieuwe relatie

Wanneer u alle velden heeft gevuld, kiest u

Volgende

### Relatiegegevens

Relaties - 1 t/m 1 (van 1)

Naam	Relatie	Geslacht	Adres	Plaats	Wettelijk
Teest			Schoolstraat 67	9251 EB BURGUM	Ja




<h4>Personalia</h4> <p>Achternaam ? <input type="text"/></p> <p>Tussenvoegsel ? <input type="text"/></p> <p>Voorletter(s) ? <input type="text"/></p> <p>Geslacht ? <input type="text" value="[Maak uw kei]"/></p> <p>Relatie ? <input type="text" value="[Maak uw keuze]"/></p> <p>Wettelijke Vertegenwoordiger <input checked="" type="checkbox"/></p>	<h4>Adresgegevens</h4> <p>Adres zelfde als deelnemer <input checked="" type="checkbox"/></p> <h4>Contactgegevens</h4> <p>E-mail ouders/verzorgers (EOU) <input type="text"/> <input type="checkbox"/></p> <p>Telefoon mobiel ouders/verzorgers (TMOU) +31 <input type="text"/> <input type="checkbox"/></p> <p>Telefoon mobiel (TM) +31 <input type="text"/> <input type="checkbox"/></p> <p>E-mail adres vader (EVAD) <input type="text"/> <input type="checkbox"/></p> <p>E-mail adres moeder (EMOE) <input type="text"/> <input type="checkbox"/></p> <p>E-mail persoon (E-PS) <input type="text"/> <input type="checkbox"/></p> <p>Aanvullende informatie: <input type="text"/></p>
---	---

## Digitaal aanmelden – Stap 5 van 7 – Vooropleiding

De gele velden zijn verplichte velden, maar vul ook, indien bekend, alle witte velden in.

In het VMBO is de begindatum van de basisschool, de datum dat de leerling 4 jaar geworden is. De einddatum is bij einde schooljaar 31-7-20\*\*. Hier kunt u meerdere opleidingen invullen. Klik hiervoor links onder in het scherm op

Wanneer alle velden zijn gevuld, kiest u

## Digitaal aanmelden Test Teest - Stap 5 van 7 - Vooropleiding

### Vooropleidingen

Vooropleidingen - 1 t/m 1 (van 1)

Onderwijsinstelling	Soort vooropleiding	Begindatum	Einddatum	Aantal jaren onderwijs	Diploma	Vooropleiding naam
					Nee	

#### Gevolgde opleiding

School van vooropleiding ?  Binnenland  Buitenland  Overig

Plaats ?

Onderwijsinstelling ?

Naam onderwijsinstelling ?

Soort vooropleiding ?

Diploma behaald ? Nee

Begindatum ?

Einddatum ?

Contactpersoon/Decaan/Intern-begeleider van de vooropleiding

Functie

E-mailadres

Telefoonnummer

Nieuwe vooropleiding

Afbreken

Vorige


Volgende

## Digitaal aanmelden – Stap 6 van 7 – Overig

Voeg hier eventuele bijlagen toe, zoals een dyslexieverklaring, dyscalculieverklaring etc.

Wanneer alle bijlagen zijn geüpload, kiest u Volgende





## Digitaal aanmelden Test Test - Stap 6 van 7 - Overig

### Bijlagen

Omschrijving	Bijlage
Bestand	<span style="border: 1px solid #ccc; padding: 2px;">Bestanden kiezen</span> <span style="border: 1px solid #ccc; padding: 2px;">Geen bestand gekozen</span>

Afbreken

Vorige

Volgende

## Digitaal aanmelden – Stap 7 van 7 – Bevestiging aanmelding

Controleer alle gegevens goed. Heeft u de gegevens allemaal goed, klik dan op om de aanmelding af te ronden.

Voltoeien

### Bevestiging aanmelding

Controleer onderstaande gegevens goed, u kunt ze eventueel nog aanpassen of aanvullen. Zijn de gegevens allemaal goed, klik dan op voltooiën om de aanmelding af te ronden. Daarna ontvangt u per mail een bevestiging van de aanmelding met in de bijlage deze gegevens. Let op, een bevestiging van je aanmelding betekent nog niet dat uw kind is aangenomen. U wordt geïnformeerd over de vervolgstappen.

#### Gewenste opleiding ?

- Gewenste organisatie-eenheid ?
- Gewenste opleiding ?
- Gewenste locatie ?
- Gewenste begindatum ?

#### Leerjaar

Advies van de Basisschool

Heb je interesse in de P'ardierklas, Outdoorklas of de Groene Ateliersklas?

#### Personalie ?

- BSN ?
- Aanspreekachternaam ?
- Voorna(n)(m)(en) ?
- Voorletter(s) ?
- Roepnaam ?
- Geslacht ?
- Geboortedatum ?
- Geboorteland ?
- Geboorteplaats ?
- Te Nationaliteit ?

#### Adres ?

- Land
- Postcode
- Huisnummer
- Straat
- Plaats
- Gehem

#### Contactgegevens - 1 t/m 3 (van 3)

Omschrijving	Waarde	Gohelm	Verificatiestatus
E-mail adres deelnemer/ouder		Nee	
WG Email adres t.b.v. de digitale schoolnota		Nee	
E-mail adres t.b.v. de communicatie over de digitale aanmelding		Nee	

- Isal die thuis gesproken wordt Fries
- Heb je behoefte aan extra ondersteuning vanwege een lichamelijke of psychische beperking (ADHD, autisme, I'dd-now, asperger, etc.)? Nee, er is geen behoefte
- Is er sprake van dyscalculie? ja
- Is er sprake van dyslexie? Ja

#### Relaties - 1 t/m 1 (van 1)

Naam	Relatie	Geslacht	Adres	Plaats	Werkelijk	Telefoon	E-mail	Mobiel	Aanvullende informatie:

#### Vooropleidingen - 1 t/m 1 (van 1)

Onderwijsinstelling	Soort vooropleiding	Begindatum	Einddatum	Aantal jaren onderwijs	Diploma	Vooropleiding naam	Contactpersoon/Decaan/naam-begeleider van de vooropleiding
Basisschool De Arke, SURGUM	Basisonderwijs (voltooid)	01-08-2014	31-07-2023	9	Nee		geen